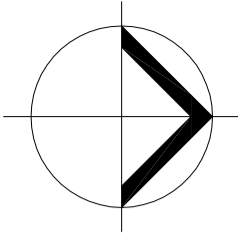
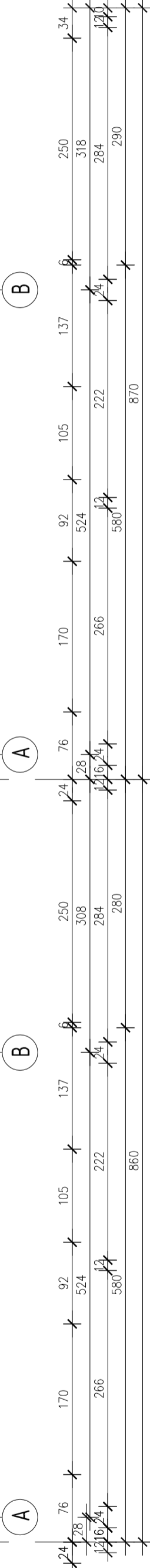
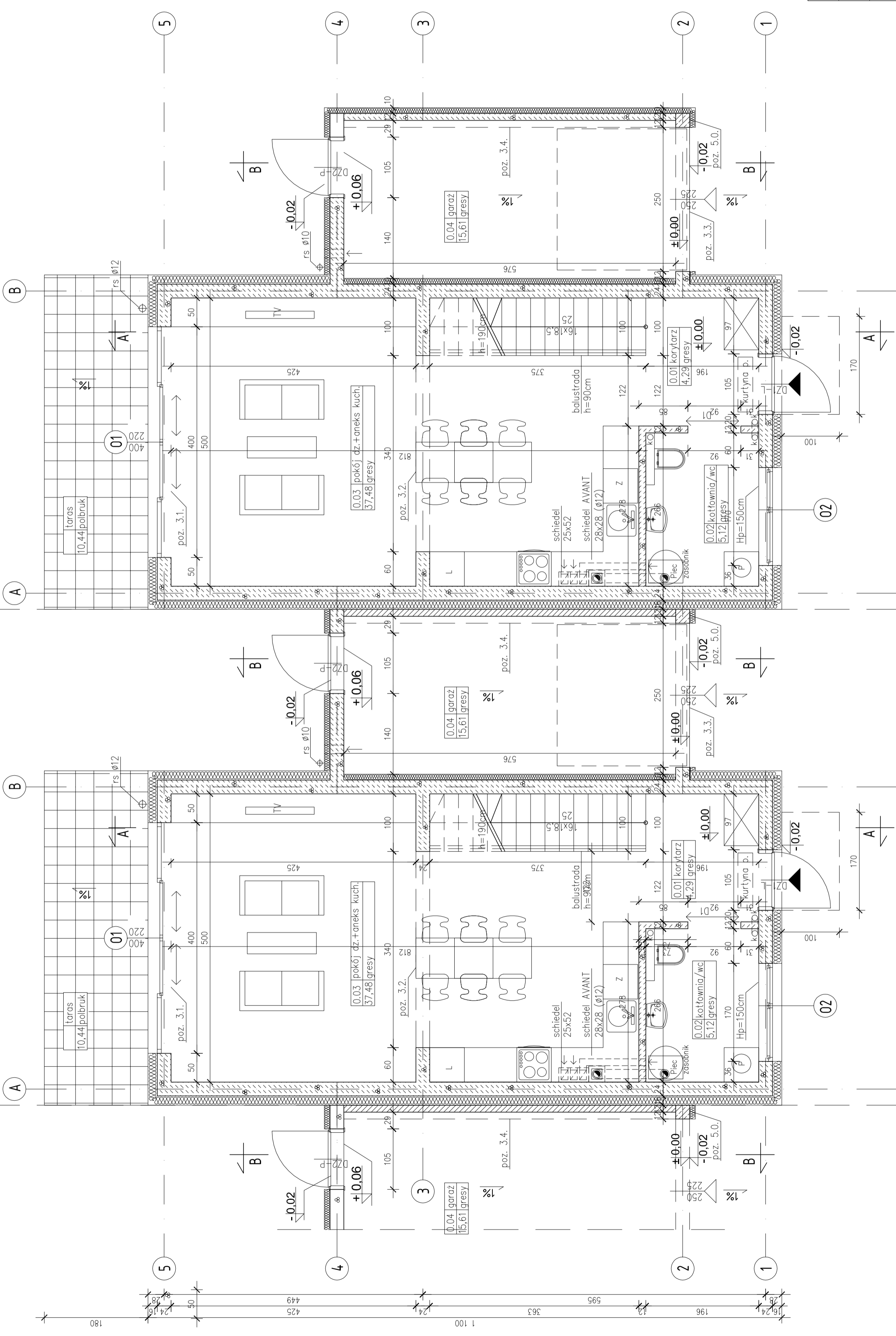
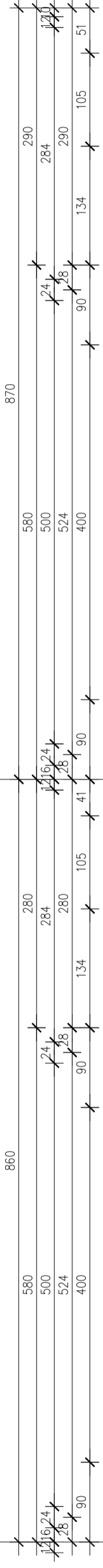


proj. granica działki

proj. granica działki



**POZIOMY POSADOWIENIA:**  
**BUDYNEK NR 16**  
 ± 0,00=42,60m npm  
**BUDYNEK NR 17-20**  
 ± 0,00=42,40m npm



BUD. NR 16-18

BUDYNEK NR 19

BUDYNEK NR 20 (SKRAJNY)

Inwestor	MACEJ GODLEWSKI ul. Lelewela 15b/7, 75-450 Koszalin
Temat	Budynki mieszkalne jednorodzinne w zabudowie szeregowej nr 16-20
Adres inwestycji	Nowe Bielice gm. Biesiekierz, dz. nr 218/2
Jednostka projektowa	AUTORSKA PRACOWNIA ARCHITEKTÓW IRENA ROMYSZ - SKOWYRSKA 75-664 KOSZALIN, UL. ZIELONA 43
Projektant	mgr inż. arch. IRENA ROMYSZ-SKOWYRSKA upr.nr A/PNB/6300/46/79 ZOA nr ZP - 0197
Sprawdził	mgr inż. arch. RAFAŁ SOBIERAJ upr.nr 32/PE0A/00K/2008 ZOA nr ZP - 0582
Branża	ARCH.
Data	01.2017
Tytuł rys.	Faza Skala 1:50 Nr 1 RZUT PARTERU